
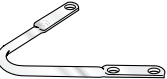
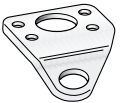




Spinnakerfallfästen



Masthead- eller partialrigg, Seldén erbjuder ett stort urval av enkla eller dubbla fästen för spinnakerfall.

	Mast profil	Enkel fäste Art. nr.	Dimension mm	Dubbelfäste Art. No.	Dimension mm	Anmärkingar
Bygel 	Passar mindre mastprofiler	508-035-01	Ø 6 Bredd: 50			
Bygel 		508-034-01	Ø 6 Bredd: 65			
Konsoll 	E189-E206 R190-R213 C156-C227 F176-F228	508-182-01	86 x 100	508-191-01	86 x 100	Max. RM: 60 kNm
Konsoll 	C245-C304 F246-F305	508-247-01	135 x 145 x 6			Max. RM: 60 kNm
U-bult 	E224, E237 R214, R232, R260 C156-C285 F176-F286	508-023-01	Ø 8 Bredd: 53			Max. RM: 100 kNm
	E274 R290 C304 F305		Ø 12 Bredd: 70			Max. RM: 180 kNm
	E321, E365 R290-R370 C285-C365 F324-F370		Ø 12 Bredd: 70			Med fast nedre bricka Max. RM: 250 kNm

Fästen för spinnakerbommar



Jockeybom, fast öga

Innerdiameter 30 mm

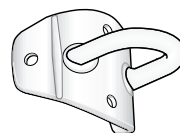
Mastprofil	Art. nr.
E155, E170, E177, E189 E206, E224, E237, E274 D137, D146, D160	534-509-01
R190, R214, R213, R235 R232, R260, R290 Alla C- och F-profiler	534-514-01

Spinnakerbommar, fast öga

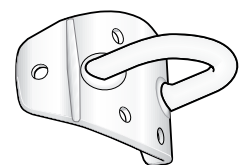
Innerdiameter 30 mm

Mastprofil	Art. nr.
P90, E122, C156	534-531-01
P100, P111, E130, D121, D129, E138, E155, D160, R190, R213, C175-C227, F176-F228	534-528-01
E170, E177, E189, E206, D146, R235, R232, R260, R290, C245-C304, F246-F265	534-529-01
E224, E237, E274	534-507-01
F286-F305	534-529-02

Beslagets form kan modifieras för mastens radie.



Art. nr. 534-528.



Art. nr. 534-529.