


Marches de mât – Une sécurité supplémentaire

Les marches de mât constituent une sécurité facile à installer. Les marches de mât Seldén sont disponibles en version fixe (une garde filaire peut être ajoutée pour une plus grande sécurité) ou en version repliable. La forme bombée des marches repliables réduit le fardage et le ragage des voiles.

 Utilisez toujours un harnais de sécurité lorsque vous montez dans le mât.



Marches de mât fixes

N° art.	Rayon	Section de mât
508-539-01	R155	E138-E274 D121-D160
508-565-01	R300	C321, E365 Tous les mâts enrouleurs Toutes les sections C et F


Marches de mât repliables

N° art.	Rayon	Section de mât	Remarques
508-183-03	R290	Tous les mâts enrouleurs C321, E365	Vis compris, pour ép paroi > 4 mm.
508-183-04		Toutes les sections C	Rivets compris, pour ép paroi < 5 mm.
508-185-03	R122	E170-E274 D137-D160	Vis compris, pour ép paroi > 4 mm.
508-185-04			Rivets compris, pour ép paroi < 5 mm.

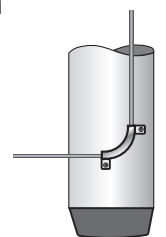
Astuce: Une marche de mât repliable placée à 0,5 m du pont permettra de fixer beaucoup plus facilement la drisse à la tête de grand-voile.

Crochet de barre de flèche pour étai largable. Support de stockage pour étai largable

Avec un crochet de barre de flèche Seldén et un support de stockage monté sur le mât, votre étai largable sera toujours prêt à l'emploi, assuré par son croc pélican ou autre sur un pontet. En sécurité, hors du passage, jusqu'à ce que vous en ayez besoin.



Crochet de barre de flèche pour étai largable,
N° art. 508-190-01.



Support de stockage pour étai largable,
N° art. 508-225-01.