Embouts de barre de flèche

Le dessin des embouts de barre de flèche varie en fonction du type de gréement, du nombre d'étages de barres de flèche et selon que le gréement latéral est discontinu ou continu.

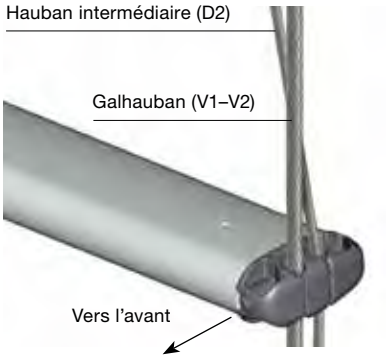

Embout de barre de flèche pour gréement continu.

Embout pour barre de flèche en V.

Embout de barre de flèche pour gréement discontinu (à partir 2008).

Embout de barre de flèche pour "Tip cup" rod.

Embouts de barre de flèche pour gréement latéral discontinu pour voiliers de 30 à 70 pieds

- *Distance réduite entre le haubanage et l'extrémité de la barre de flèche permettant de rentrer d'avantage le génois.*
- *Surfaces arrondies non agressives pour les voiles ne nécessitant aucune protection particulière.*
- *Pas de goupille risquant d'endommager voiles et cordages.*
- *Utilise indifféremment du gréement câble avec embout boule ou du gréement rod.*
- *Peu de pièces, facile à assembler.*
- *Charges diagonales et verticales mieux réparties dans l'embout de barre de flèche.*
- *Contribue à réduire les efforts à travers les embouts de barre de flèche.*
- *Plus léger qu'un embout "Tip cup" et que la plupart des embouts de barre de flèche pour le même type d'application.*
- *Fonderie d'inox, AISI316.*

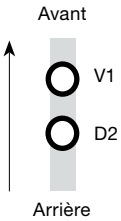

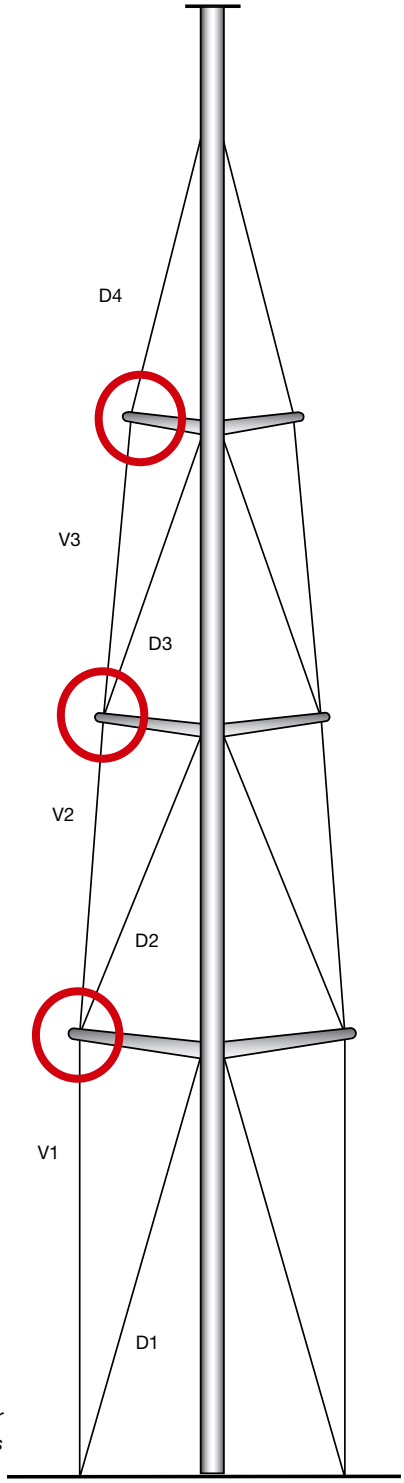

Gréement continu : S'assurer que les haubans soient clairs tout du long jusqu'au pont.